

**BALANCE GENERAL**  
 Al 31 de Marzo del 2010  
 ( EN NUEVOS SOLES )

EF-1

SECTOR : 04 PODER JUDICIAL  
 ENTIDAD : 004 PODER JUDICIAL

**ACTIVO**  
**ACTIVO CORRIENTE**

	Nota	
Efectivo y Equivalente de Efectivo	3	90,646,871.69
Inversiones Disponibles	4	0.00
Cuentas por Cobrar (Neto)	5	62,070.26
Otras Cuentas por Cobrar (Neto)	6	6,305,857.64
Existencias (Neto)	7	8,782,816.15
Gastos Pagados por Anticipado	8	134,379,209.28
<b>TOTAL ACTIVO CORRIENTE</b>		<b>240,176,825.02</b>

**ACTIVO NO CORRIENTE**

Cuentas por Cobrar a Largo Plazo	9	0.00
Otras Ctas. por Cobrar a Largo Plazo	10	0.00
Inversiones (Neto)	11	0.00
Edificios, Estructuras y Act. no Prod. (Neto)	12	235,120,394.73
Vehículos, Maquinarias y Otros (Neto)	13	63,228,369.04
Otras Cuentas del Activo (Neto)	14	9,341,564.12
<b>TOTAL ACTIVO NO CORRIENTE</b>		<b>307,690,327.89</b>
<b>TOTAL ACTIVO</b>		<b>547,867,152.91</b>

Cuentas de Orden	30	7,465,589,480.46
------------------	----	------------------

**PASIVO Y PATRIMONIO**  
**PASIVO CORRIENTE**

	Nota	
Obligaciones Tesoro Público	15	17,254,131.66
Sobregiros Bancarios	16	0.00
Cuentas por Pagar	17	6,941,540.11
Operaciones de Crédito	18	0.00
Parte Cte. Deudas a Largo Plazo	19	0.00
Otras Cuentas del Pasivo	20	40,818,593.00
<b>TOTAL PASIVO CORRIENTE</b>		<b>65,014,264.77</b>

**PASIVO NO CORRIENTE**

Deudas a Largo Plazo	21	0.00
Beneficios Sociales y Oblig. Prev.	22	773,852,111.00
Ingresos Diferidos	23	0.00
Otras Cuentas del Pasivo	24	230,208,066.00
Provisiones	25	0.00
<b>TOTAL PASIVO NO CORRIENTE</b>		<b>1,004,066,506.00</b>


**TOTAL PASIVO**


**PATRIMONIO**


Hacienda Nacional	26	835,062,495.00
Hacienda Nacional Adicional	27	5,862,727.00
Reservas	28	0.00
Resultados Acumulados	29	( 1,362,133,911.00 )
<b>TOTAL PATRIMONIO</b>		<b>( 521,213,617.95 )</b>

**TOTAL PASIVO Y PATRIMONIO**

Cuentas de Orden	30	7,465,589,480.46
------------------	----	------------------

  
**CONTADOR GENERAL**  
 MAT. N° 1507  
 Contador General  
 PODER JUDICIAL

  
**DIRECTOR GENERAL DE**  
**ADMINISTRACION**  
 G.P.C. ROSMERY SANTOS MAGINI  
 Gerente General  
 GERENCIA GENERAL  
 PODER JUDICIAL


  
**TITULAR DE LA ENTIDAD**  
 Ing. HUGO R. SUER  
 Gerente General  
 PODER JUDICIAL


**ESTADO DE GESTION**  
 Por el periodo terminado el 31 de Marzo del 2010  
 ( EN NUEVOS SOLES )


EF-2

SECTOR : 04 PODER JUDICIAL  
 ENTIDAD : 004 PODER JUDICIAL

INGRESOS	Nota	
Ingresos Tributarios Netos	31	0.00
Ingresos No Tributarios	32	26,360,634.52
Trasposos y Remesas Recibidas	33	229,124,369.54
Donaciones y Transferencias Recibidas	34	5,005.60
<b>TOTAL INGRESOS</b>		<b>255,490,009.66</b>
<b>COSTOS Y GASTOS</b>		
Costo de Ventas	35	0.00
Gastos en Bienes y Servicios	36	( 50,116,649.08)
Gastos de Personal	37	( 152,546,137.18)
Gastos por Pens.Prest.y Asistencia Social	38	( 26,456,777.41)
Donaciones y Transferencias Otorgadas	39	0.00
Trasposos y Remesas Otorgadas	40	0.00
Estimaciones y Provisiones del Ejercicio	41	( 8,381,138.82)
<b>TOTAL COSTOS Y GASTOS</b>		<b>( 237,500,702.49)</b>
<b>RESULTADO DE OPERACION</b>		<b>17,989,307.17</b>
<b>OTROS INGRESOS Y GASTOS</b>		
Ingresos Financieros	42	7.54
Gastos Financieros	43	0.00
Otros Ingresos	44	43,301,228.16
Otros Gastos	45	( 39,601,891.60)
<b>TOTAL OTROS INGRESOS Y GASTOS</b>		<b>3,699,344.10</b>
<b>RESULTADO DEL EJERCICIO SUPERAVIT ( DEFICIT )</b>		<b>21,688,651.27</b>

  
 CONTADOR GENERAL  
 MAT. N° 0234567  
 PODER JUDICIAL

  
 DIRECTOR GENERAL DE  
 ADMINISTRACION  
 C.P.C. ROSMERY SANTOS MAGINO  
 Gerente de Administracion y Finanzas  
 GERENCIA GENERAL  
 PODER JUDICIAL

  
 TITULAR DE LA ENTIDAD  
 ING. HUGO R. SUERL TOCAN  
 Gerente General  
 PODER JUDICIAL

**ESTADO DE EJECUCION DEL PRESUPUESTO DE INGRESOS Y GASTOS**  
**AL I TRIMESTRE DEL EJERCICIO 2010**  
 ( EN NUEVOS SOLES )

SECTOR : 04 PODER JUDICIAL  
 ENTIDAD : 004 PODER JUDICIAL

EP-1

RECURSOS PÚBLICOS	EJECUCIÓN INGRESOS	GASTOS PÚBLICOS	EJECUCIÓN GASTOS
<b>1 RECURSOS ORDINARIOS</b>		<b>1 RECURSOS ORDINARIOS</b>	
00 RECURSOS ORDINARIOS		00 RECURSOS ORDINARIOS	227,679,156.85
		<b>GASTOS CORRIENTES</b>	<b>225,139,481.07</b>
		2.1 PERSONAL Y OBLIGACIONES SOCIALES	156,595,783.39
		2.2 PENSIONES Y OTRAS PRESTACIONES SOCIALES	26,447,487.89
		2.3 BIENES Y SERVICIOS	35,021,178.59
		2.5 OTROS GASTOS	7,075,031.20
		<b>GASTOS DE CAPITAL</b>	<b>2,539,675.78</b>
		2.6 ADQUISICION DE ACTIVOS NO FINANCIEROS	2,539,675.78
<b>TOTAL RECURSOS ORDINARIOS</b>	<b>227,679,156.85</b>	<b>TOTAL RECURSOS ORDINARIOS</b>	<b>227,679,156.85</b>
<b>2 RECURSOS DIRECTAMENTE RECAUDADOS</b>		<b>2 RECURSOS DIRECTAMENTE RECAUDADOS</b>	
09 RECURSOS DIRECTAMENTE RECAUDADOS	33,867,768.19	09 RECURSOS DIRECTAMENTE RECAUDADOS	6,426,072.04
<b>INGRESOS CORRIENTES</b>	<b>27,238,800.16</b>	<b>GASTOS CORRIENTES</b>	<b>6,426,072.04</b>
1.3 VENTA DE BIENES Y SERVICIOS Y DERECHOS ADMINISTRATIVOS	26,360,886.52	2.3 BIENES Y SERVICIOS	6,426,072.04
1.5 OTROS INGRESOS	877,913.64		
<b>FINANCIAMIENTO</b>	<b>6,628,968.03</b>		
1.9 SALDOS DE BALANCE	6,628,968.03		
<b>TOTAL RECURSOS DIRECTAMENTE RECAUDADOS</b>	<b>33,867,768.19</b>	<b>TOTAL RECURSOS DIRECTAMENTE RECAUDADOS</b>	<b>6,426,072.04</b>
<b>3 RECURSOS POR OPERACIONES OFICIALES DE CREDITO</b>		<b>3 RECURSOS POR OPERACIONES OFICIALES DE CREDITO</b>	
19 RECURSOS POR OPERACIONES OFICIALES DE CREDITO	601,147.32	19 RECURSOS POR OPERACIONES OFICIALES DE CREDITO	
<b>ENDEUDAMIENTO EXTERNO</b>	<b>601,147.32</b>		
<b>INGRESOS CORRIENTES</b>	<b>-35,163.73</b>		
1.5 OTROS INGRESOS	-35,163.73		
<b>FINANCIAMIENTO</b>	<b>636,311.05</b>		
1.8 ENDEUDAMIENTO	263,360.36		
1.9 SALDOS DE BALANCE	372,950.69		
<b>TOTAL RECURSOS POR OPERACIONES OFICIALES DE CREDITO</b>	<b>601,147.32</b>	<b>TOTAL RECURSOS POR OPERACIONES OFICIALES DE CREDITO</b>	
<b>4 DONACIONES Y TRANSFERENCIAS</b>		<b>4 DONACIONES Y TRANSFERENCIAS</b>	
13 DONACIONES Y TRANSFERENCIAS	45,677,334.76	13 DONACIONES Y TRANSFERENCIAS	
<b>TRANSFERENCIA</b>	<b>45,677,334.76</b>		
<b>INGRESOS CORRIENTES</b>	<b>-4,888.27</b>		
1.5 OTROS INGRESOS	-4,888.27		
<b>FINANCIAMIENTO</b>	<b>45,582,223.03</b>		
1.9 SALDOS DE BALANCE	45,582,223.03		

**ESTADO DE EJECUCION DEL PRESUPUESTO DE INGRESOS Y GASTOS**  
**AL I TRIMESTRE DEL EJERCICIO 2010**  
 ( EN NUEVOS SOLES )


SECTOR : 04 PODER JUDICIAL  
 ENTIDAD : 004 PODER JUDICIAL

EP-1

RECURSOS PÚBLICOS	EJECUCIÓN INGRESOS	GASTOS PÚBLICOS	EJECUCIÓN GASTOS
TOTAL DONACIONES Y TRANSFERENCIAS	45,677,334.76	TOTAL DONACIONES Y TRANSFERENCIAS	
TOTAL GENERAL	307,825,407.12	TOTAL GENERAL	234,105,228.89

Los Ingresos y Gastos por Fuentes de Financiamiento se adecuarán a las disposiciones vigentes para el periodo.

\*\* Bonos Soberanos

  
**CONTADOR GENERAL**  
 C.P.C. EN FIDUCIARIA GERALDO  
 MAT. N° 2507  
 Contador General  
 PODER JUDICIAL

  
**DIRECTOR GENERAL**  
**DE ADMINISTRACIÓN**  
 C.P.C. ROSMERY SANTOS MAGINO  
 Gerente de Administración y Finanzas  
 GERENCIA GENERAL  
 PODER JUDICIAL

  
**TITULAR DE LA ENTIDAD**  
 Ing. HUGO R. SUERO LUDENA  
 Gerente General  
 PODER JUDICIAL

